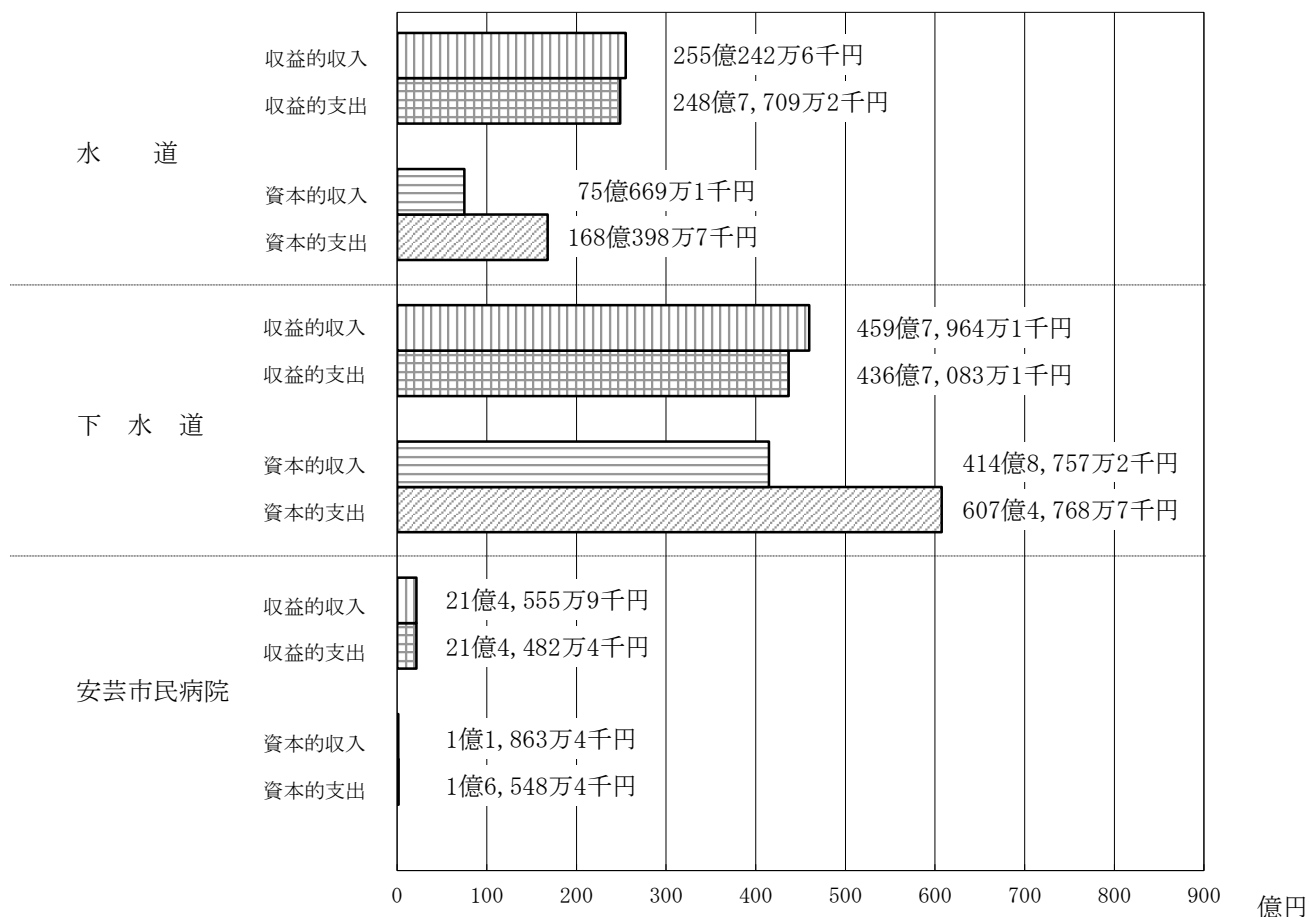


4 企業会計の予算



用語解説

- ・ 収益的収支とは、一事業年度の企業の経営活動に伴って発生する全ての収益と費用を表します。
- ・ 資本的収支とは、建物・施設の建設といった支出の効果が次年度以降に及ぶものや企業債の元金償還などの費用と、その財源となる収入を表します。
- ・ なお、資本的支出が収入を上回る部分は、収益的支出のうち現金支出を伴わない減価償却費などで補填します。

Ⅱ 令和元年度の財政状況

1 予算の執行状況（令和2年3月31日現在）

(1) 一般会計

歳入

区 分	当初予算額	繰越額	補正額	予算現額(A)	収入済額(B)	B/A×100
	億 万 千円	億 万 千円	億 万 千円	億 万 千円	億 万 千円	%
市 税	239288240			239288240	226131093	94.5
地 方 譲 与 税	3409388			3409388	3340232	98.0
利 子 割 交 付 金	439445			439445	206579	47.0
配 当 割 交 付 金	974774			974774	898519	92.2
株 式 等 譲 渡 所 得 割 交 付 金	804626			804626	470886	58.5
分 離 課 税 所 得 割 交 付 金	228292			228292	233000	102.1
地 方 消 費 税 交 付 金	22450913			22450913	21795450	97.1
ゴ ル フ 場 利 用 税 交 付 金	50421			50421	54806	108.7
自 動 車 取 得 税 交 付 金	657000			657000	608782	92.7
環 境 性 能 割 交 付 金	316000			316000	203060	64.3
軽 油 引 取 税 交 付 金	5584000			5584000	5414240	97.0
国 有 提 供 施 設 等 所 在 市 町 村 助 成 交 付 金	29658			29658	29874	100.7
地 方 特 例 交 付 金	4047000		8208	4055208	3650940	90.0
地 方 交 付 税	44500000			44500000	46155847	103.7
交 通 安 全 対 策 特 別 交 付 金	348000			348000	298891	85.9
分 担 金 及 び 負 担 金	4757772	12301	25303	4795376	723625	15.1
使 用 料 及 び 手 数 料	14006366			14006366	13773373	98.3
国 庫 支 出 金	137221724	8595157	3833503	149650384	131137001	87.6
県 支 出 金	29230743	1326120	499064	31055927	24770450	79.8
財 産 収 入	2519138		376	2519514	635408	25.2
寄 附 金	146794		1151600	1298394	434833	33.5
繰 入 金	35545286		379297	35924583	4770101	13.3
繰 越 金	1	1586302	1805952	3392255	3392254	100.0
諸 収 入	39838330		△2675	39835655	20954394	52.6
市 債	83658700	22637800	2751600	109048100	41731850	38.3
歳 入 合 計	670052611	34157680	10452228	714662519	551815488	77.2

歳出

区 分	当初予算額	繰越額	補正額	予算現額(C)	支出済額(D)	D/C×100
	億 万 千円	億 万 千円	億 万 千円	億 万 千円	億 万 千円	%
議 会 費	1670326		△ 11200	1659126	1617153	97.5
総 務 費	46181892	874722	793904	47850518	35898717	75.0
民 生 費	209100413	573671	1079462	210753546	172409534	81.8
衛 生 費	67467081	1279283	623467	69369831	59797647	86.2
農 林 水 産 業 費	4740917	525334	33339	5299590	3200773	60.4
商 工 費	20998434	24923	76358	21099715	15767346	74.7
土 木 費	97682134	19128014	2698578	119508726	82060087	68.7
消 防 費	17827343	264998	△ 39378	18052963	16094017	89.1
教 育 費	96010579	2821225	6891680	105723484	83815666	79.3
災 害 復 旧 費	6288209	8665510	△ 1327300	13626419	6330180	46.5
公 債 費	82037380		△ 334038	81703342	81701383	100.0
諸 支 出 金	19647903			19647903	19647903	100.0
予 備 費	400000		△ 32644	367356		
歳 出 合 計	670052611	34157680	10452228	714662519	578340406	80.9

(2) 特別会計

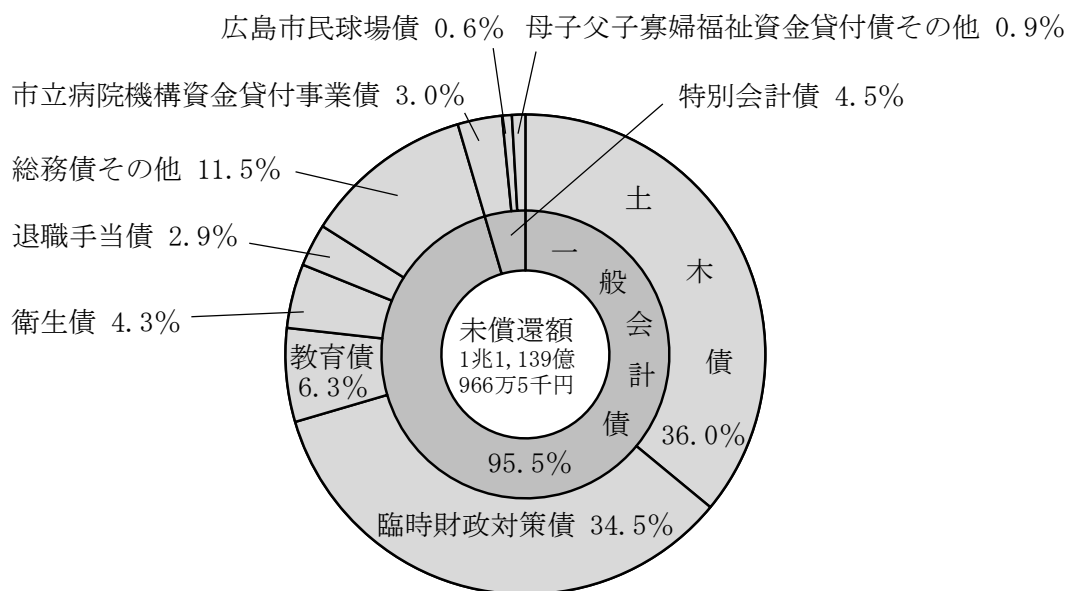
会 計 名	当初予算額	繰越額	補正額	予算現額	執 行 状 況			
					歳 入		歳 出	
					収入済額	収入率	支出済額	執行率
	億 万 千円	億 万 千円	億 万 千円	億 万 千円	%	億 万 千円	%	
住宅資金貸付	2869			2869	3014	105.1	2333	81.3
母子父子寡婦 福祉資金貸付	617184			617184	826211	133.9	362307	58.7
物 品 調 達	40955			40955	48172	117.6	39099	95.5
公 債 管 理	163902374		△ 302004	163600370	163584634	100.0	143936730	88.0
広島市民球場	1122254			1122254	542834	48.4	673512	60.0
用地先行取得	994057			994057	154845	15.6	702043	70.6
西 風 新 都	2133263			2133263	202223	9.5	4748	0.2
後期高齢者医療	14566790		197877	14764667	12016145	81.4	13670474	92.6
介 護 保 険	95647136		2241590	97888726	80525688	82.3	87324905	89.2
国民健康保険	114621652		30276	114651928	94885459	82.8	103317478	90.1
競 輪	15215937		931673	16147610	14799344	91.7	13542485	83.9
中央卸売市場	2933147	48000	28800	3009947	1821268	60.5	2594070	86.2
国民宿舎湯来 ロッジ等	94188			94188	4860	5.2	66537	70.6
駐 車 場	718114			718114	475908	66.3	137312	19.1
開 発	2209838			2209838	89188	4.0	223705	10.1
市立病院機構 資金貸付	9576551			9576551	6437976	67.2	6544799	68.3
元宇品町財産区	11063			11063	25023	226.2	543	4.9
三入財産区	445			445	6822	1,533.0	201	45.2
砂谷財産区	352			352	11406	3,240.3	123	34.9
合 計	424408169	48000	3128212	427584381	376461020	88.0	373143404	87.3

2 市有財産の状況（令和2年3月31日現在）

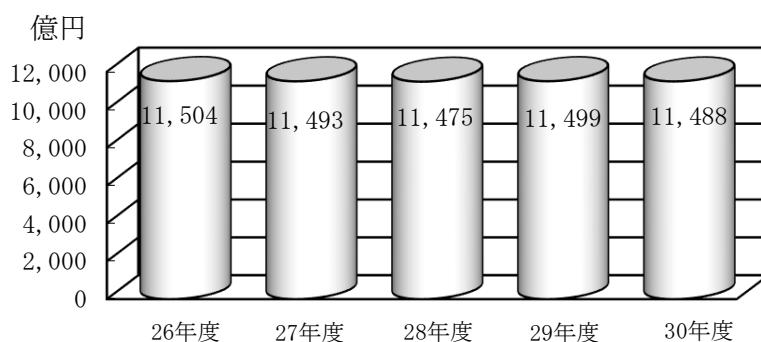
土 地	5,119万5,168.64 m ²
建 物	406万3,699.79 m ²
工 作 物	7万3,810 件
立 木 竹	68万8,363.15 m ³
積 立 金	1,007億 897万4千円
そ の 他	1,032億5,698万1千円

3 市債及び一時借入金（一般会計及び特別会計）の状況

(1) 市債（令和2年3月31日現在）



(2) 市債現在高の推移（各年度末現在）



(3) 一時借入金（令和2年3月31日現在）

区分	限度額	現在高
一般会計	900	0

単位：億円

<各月の平均借入額>

